

A	B	C	D	E	F	G	H	J	K		
						<b>KABELFÄRGER</b>	<b>CABLE COLORS</b>				
						KRAFT KRAFT NOLLA MANÖVER 230VAC MANÖVER NOLLA 230VAC MANÖVER 12-24VAC MANÖVER NOLLA 12-24VAC MANÖVER 12-24VDC + MANÖVER 12-24VDC - FRÄMMANDE SPÄNNING SIGNAL  DALI/KNX + DALI/KNX -	POWER POWER NEUTRAL MANEUVER 230VAC MANEUVER NEUTRAL 230VAC MANEUVER 12-24VAC MANEUVER NEUTRAL 12-24VAC MANEUVER 12-24VDC+ MANEUVER 12-24VDC- EXTERNAL VOLTAGE SIGNAL  DALI/KNX + DALI/KNX -	= SVART/BLACK = BLÅ/BLUE = RÖD/RED = BLÅ/BLUE = RÖD/RED = BLÅ/BLUE = MÖRKBLÅ/DARKBLUE = VIT/WHITE = ORANGE/ORANGE = GRÅ/GRAY  =RÖD/RED TVINNAD =SVART/BLACK TWISTED			
						<b>ALLMÄN INFO</b>		<b>GENERAL INFO</b>			
						<ul style="list-style-type: none"> <li>- Gul Fleximark typ PO-TUB används som standard</li> <li>- Yellow Fleximark type PO-TUB is used as default</li> <li>- Ändhylsor allt kablage är standard</li> <li>- End sleeves on all cables are standard</li> <li>- Pos.märkning av typ Brother TZ-tejp vit bakgrund svart text.</li> <li>- Pos. label type Brother TZ tape white background with black text</li> <li>- kablage av typ RQ halogenfritt</li> <li>- Type RQ cables free of halogen</li> </ul>					
						<b>TEKNISK INFO</b>		<b>TECHNICAL INFO</b>			

NR	REVISION	SIGN.	DATUM
RELATIONSHANDLING 2023-11-20			



<b>INKOPPLINGSLÅDA AC</b> Inkopplingslåda AC max 27,7 kW	ARBETSORDER KONSTRUERAD AV <b>SP</b> DATUM <b>20-07-07</b>	RITNINGSNR <b>P20666006</b> RITAD AV BLAD <b>1</b> REV. <b>B</b> FORTS <b>2</b>
<b>FÖRSÄTTSLAD</b>		

A

B

C

D

E

F

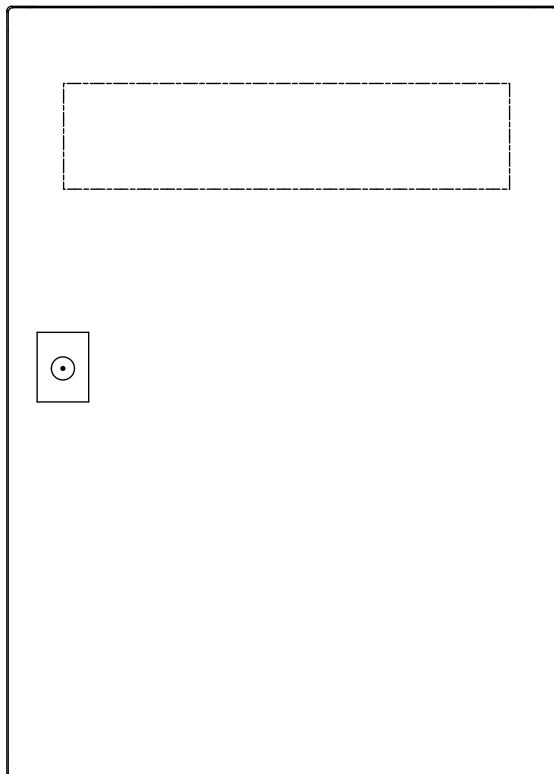
G

H

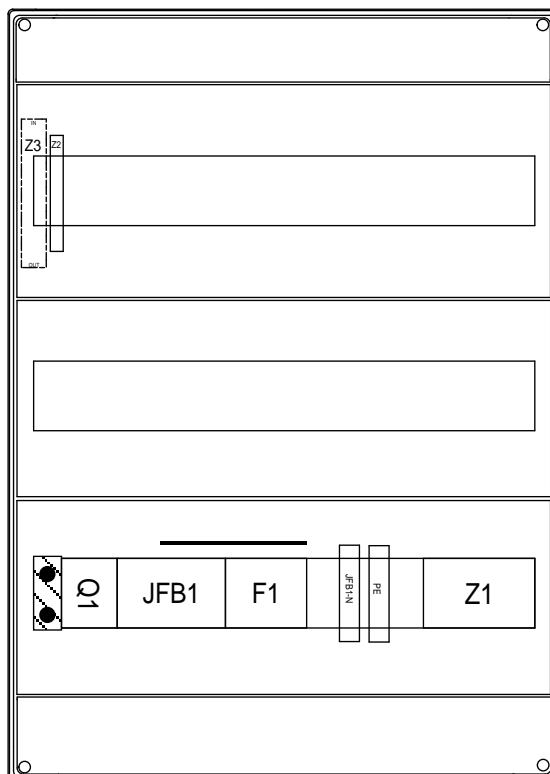
J

K

VY STÄNGD DÖRR

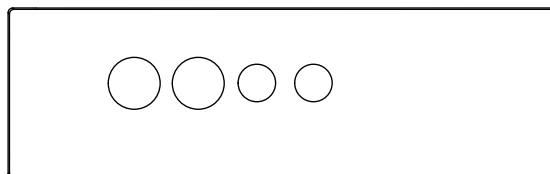


VY ÖPPEN DÖRR



YTTRE MÅTT:  
BREDD: 400 mm  
HÖJD: 600 mm  
DJUP: 200 mm

2st M32  
2st M25



NR	REVISION	SIGN.	DATUM
RELATIONSHANDLING 2023-11-20			

 Kraftpojckarna



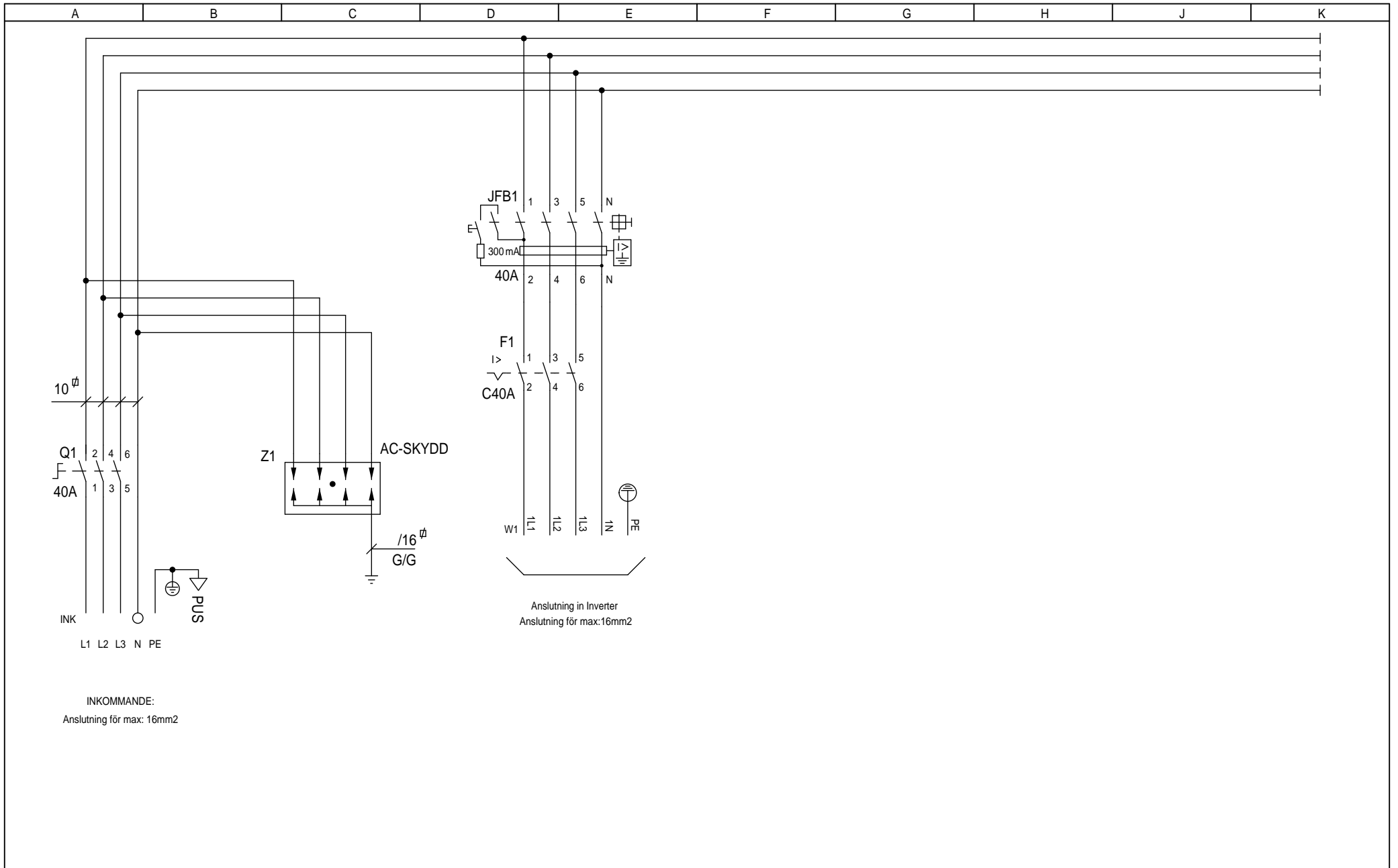
INKOPPLINGSLÅDA AC

Inkopplingslåda AC max 27,7 kW

Frontlayout

ARBETSORDER	RITNINGSNR	
	P20666006	
KONSTRUERAD AV	RITAD AV	BLAD
SP		2
DATUM	REV.	FORTS
20-07-07	B	3



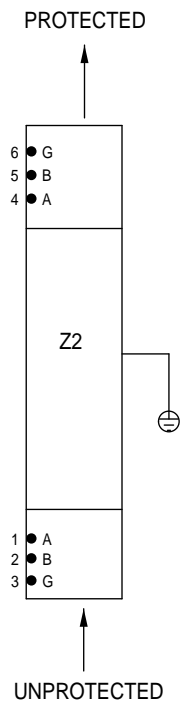
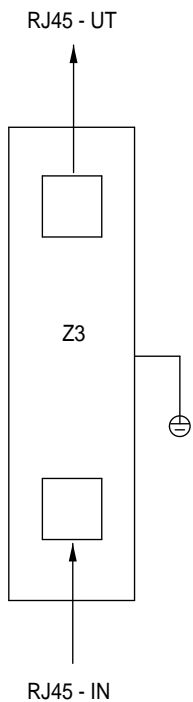


NR	REVISION	SIGN.	DATUM
RELATIONSHANDLING 2023-11-20			



**INKOPPLINGSLÅDA AC**  
 Inkopplingslåda AC max 27,7 kW  
 KRETSSCHEMA

ARBETSDRÖR	RITNINGSNR P20666006	
KONSTRUERAD AV SP	RITAD AV	BLAD 4
DATUM 20-07-07	REV. B	FORTS 5



NR	REVISION	SIGN.	DATUM
RELATIONSHANDLING 2023-11-20			



INKOPPLINGSLÅDA AC  
 Inkopplingslåda AC max 27,7 kW  
 KRETSSCHEMA

ARBETSDORDER	RITNINGSNR P20666006	
KONSTRUERAD AV SP	RITAD AV	BLAD 5
DATUM 20-07-07	REV. C*	FORTS

 EA ELAUTOMATION	Dokumentnamn	
	<b>Försäkran om överensstämmelse</b>	
<b>Verkstads-handbok</b>	<b>Dokumentnr:</b>	<b>9.8-10</b>
	Sida	Revision
	1(1)	5
	Datum	Ersätter datum
	2022-03-17	2019-10-03
	Utfärdad och fastställd av	
	Josef Bly, A.Wittur	

## Leverantör

**EA Elautomation AB**  
**Navigatörsgatan 11**  
**S-721 32 Västerås**  
**Sweden**  
**+46 21 102440**

Försäkran under eget ansvar att produkten

Produktbeskrivning

Apparater utrustning

Inkopplingslåda AC max 27,7 kW

Leveransdatum

2023-11-20

Ordernummer

P20666006

Antal enheter i leveransen

Som omfattas av denna försäkran i överensstämmelse  
följer standarden eller andra regelgivande dokument

EU-direktiv

2014/35/EU  
2014/30/EU

Europa standard

SS EN 60 204-1  
SS EN 61 439-1&2

Västerås

2023-11-20



**Josef Bly**  
Managing Director